

# COMPTES INDIVIDUELS DES CLUBS SAISON 2011/2012

**DNCG**<sup>3</sup>

Commission de Contrôle  
des Clubs Professionnels



SAISON  
2011/2012

# A.C. AJACCIO

## (EUSRL + ASSOCIATION)

### Compte de résultat

En milliers d'euros

Droits audiovisuels	16 394
Sponsors - Publicité	1 417
Recettes matches	836
Autres produits	2 161

**TOTAL PRODUITS HORS MUTATION 20 809**

Rémunération du personnel chargée	12 517
Coûts des mutations	100
Autres charges	4 808

**TOTAL CHARGES HORS MUTATION 17 424**

**RÉSULTAT DES OPÉRATIONS HORS MUTATION 3 385**

**RÉSULTAT DES OPÉRATIONS DE MUTATION - 15**

Résultat financier	0
Résultat exceptionnel : Autres	- 27

**RÉSULTAT AVANT IMPÔT 3 343**

Impôt société	- 92
---------------	------

**RÉSULTAT NET 3 251**



## Bilan

En milliers d'euros

Immobilisations incorporelles : indemnités de mutation	217
Autres immobilisations	8 496
Créances sur mutations de joueurs	0
Autre actif circulant	3 528
Disponibilités et VMP	3 511

**TOTAL ACTIF** **15 752**

Situation nette	10 947
Comptes courants d'actionnaires	0
Provisions risques et charges	120
Dettes financières	1
Dettes sur mutations de joueurs	0
Autres dettes	4 683

**TOTAL PASSIF** **15 752**

**RÉSULTAT NET** **3 251**

# A.J. AUXERRE

## (SAOS + ASSOCIATION)

### Compte de résultat

En milliers d'euros

Droits audiovisuels	18 087
Sponsors - Publicité	3 562
Recettes matches	1 857
Autres produits	2 146

**TOTAL PRODUITS HORS MUTATION 25 652**

Rémunération du personnel chargée	29 893
Coûts des mutations	3 495
Autres charges	10 332

**TOTAL CHARGES HORS MUTATION 43 720**

**RÉSULTAT DES OPÉRATIONS HORS MUTATION - 18 068**

**RÉSULTAT DES OPÉRATIONS DE MUTATION 194**

Résultat financier	284
Résultat exceptionnel : Autres	1 156

**RÉSULTAT AVANT IMPÔT - 16 434**

Impôt société	0
---------------	---

**RÉSULTAT NET - 16 434**



## Bilan

En milliers d'euros

Immobilisations incorporelles : indemnités de mutation	1 130
Autres immobilisations	9 123
Créances sur mutations de joueurs	881
Autre actif circulant	2 023
Disponibilités et VMP	6 740

**TOTAL ACTIF** **19 897**

Situation nette	5 541
Comptes courants d'actionnaires	0
Provisions risques et charges	1 311
Dettes financières	5 307
Dettes sur mutations de joueurs	598
Autres dettes	7 140

**TOTAL PASSIF** **19 897**

**RÉSULTAT NET** **- 16 434**

# F.C. GIRONDINS DE BORDEAUX

## (SASP + ASSOCIATION + FILIALES)

### Compte de résultat

En milliers d'euros

Droits audiovisuels	37 059
Sponsors - Publicité	10 667
Recettes matches	5 983
Autres produits	11 406

**TOTAL PRODUITS HORS MUTATION 65 114**

Rémunération du personnel chargée	55 224
Coûts des mutations	5 164
Autres charges	22 514

**TOTAL CHARGES HORS MUTATION 82 902**

**RÉSULTAT DES OPÉRATIONS HORS MUTATION - 17 788**

**RÉSULTAT DES OPÉRATIONS DE MUTATION 3 720**

Résultat financier	- 191
Résultat exceptionnel : Autres	- 468

**RÉSULTAT AVANT IMPÔT - 14 727**

Impôt société	440
---------------	-----

**RÉSULTAT NET - 14 287**



## Bilan

En milliers d'euros

Immobilisations incorporelles : indemnités de mutation	7 332
Autres immobilisations	27 360
Créances sur mutations de joueurs	11 880
Autre actif circulant	9 511
Disponibilités et VMP	1 773

**TOTAL ACTIF** **57 855**

Situation nette	3 309
Comptes courants d'actionnaires	29 885
Provisions risques et charges	3 296
Dettes financières	104
Dettes sur mutations de joueurs	0
Autres dettes	21 261

**TOTAL PASSIF** **57 855**

**RÉSULTAT NET** **- 14 287**

# STADE BRESTOIS 29

## (SASP + ASSOCIATION)

### Compte de résultat

En milliers d'euros

Droits audiovisuels	17 053
Sponsors - Publicité	7 513
Recettes matches	3 792
Autres produits	1 745
<b>TOTAL PRODUITS HORS MUTATION</b>	<b>30 103</b>
Rémunération du personnel chargée	20 776
Coûts des mutations	2 709
Autres charges	8 904
<b>TOTAL CHARGES HORS MUTATION</b>	<b>32 390</b>
<b>RÉSULTAT DES OPÉRATIONS HORS MUTATION</b>	<b>- 2 287</b>
<b>RÉSULTAT DES OPÉRATIONS DE MUTATION</b>	<b>3 236</b>
Résultat financier	32
Résultat exceptionnel : Autres	37
<b>RÉSULTAT AVANT IMPÔT</b>	<b>1 018</b>
Impôt société	- 236
<b>RÉSULTAT NET</b>	<b>782</b>





## Bilan

En milliers d'euros

Immobilisations incorporelles : indemnités de mutation	2 341
Autres immobilisations	2 057
Créances sur mutations de joueurs	0
Autre actif circulant	1 998
Disponibilités et VMP	5 959

**TOTAL ACTIF** **12 356**

Situation nette	2 712
Comptes courants d'actionnaires	0
Provisions risques et charges	497
Dettes financières	1 293
Dettes sur mutations de joueurs	60
Autres dettes	7 794

**TOTAL PASSIF** **12 356**

**RÉSULTAT NET** **782**

# STADE MALHERBE CAEN

## (SASP + ASSOCIATION)

### Compte de résultat

En milliers d'euros

Droits audiovisuels	15 340
Sponsors - Publicité	5 883
Recettes matches	4 919
Autres produits	3 287
Résultat des opérations mutation	7 562
<b>TOTAL PRODUITS</b>	<b>36 991</b>
Rémunération du personnel chargée	24 685
Coûts des mutations	2 244
Autres charges	9 948
<b>TOTAL CHARGES</b>	<b>36 878</b>
<b>RÉSULTAT DES OPÉRATIONS</b>	<b>113</b>
Résultat financier	17
Résultat exceptionnel : Autres	43
<b>RÉSULTAT AVANT IMPÔT</b>	<b>172</b>
Impôt société	0
<b>RÉSULTAT NET</b>	<b>172</b>



## Bilan

En milliers d'euros

Immobilisations incorporelles : indemnités de mutation	1 958
Autres immobilisations	3 102
Créances sur mutations de joueurs	750
Autre actif circulant	4 053
Disponibilités et VMP	1 554

**TOTAL ACTIF** **11 417**

Situation nette	2 751
Comptes courants d'actionnaires	0
Provisions risques et charges	507
Dettes financières	1 710
Dettes sur mutations de joueurs	100
Autres dettes	6 348

**TOTAL PASSIF** **11 417**

**RÉSULTAT NET** **172**

# DIJON FOOTBALL CÔTE-D'OR

## (SASP + ASSOCIATION)

### Compte de résultat

En milliers d'euros

Droits audiovisuels	14 256
Sponsors - Publicité	4 652
Recettes matches	2 498
Autres produits	2 393

**TOTAL PRODUITS HORS MUTATION 23 799**

Rémunération du personnel chargée	15 287
Coûts des mutations	1 647
Autres charges	6 564

**TOTAL CHARGES HORS MUTATION 23 498**

**RÉSULTAT DES OPÉRATIONS HORS MUTATION 302**

**RÉSULTAT DES OPÉRATIONS DE MUTATION - 66**

Résultat financier	34
Résultat exceptionnel : Autres	- 30

**RÉSULTAT AVANT IMPÔT 239**

Impôt société	16
---------------	----

**RÉSULTAT NET 255**



## Bilan

En milliers d'euros

Immobilisations incorporelles : indemnités de mutation	2 682
Autres immobilisations	2 096
Créances sur mutations de joueurs	0
Autre actif circulant	2 034
Disponibilités et VMP	338

**TOTAL ACTIF** **7 152**

Situation nette	1 484
Comptes courants d'actionnaires	0
Provisions risques et charges	184
Dettes financières	1 156
Dettes sur mutations de joueurs	238
Autres dettes	4 091

**TOTAL PASSIF** **7 152**

**RÉSULTAT NET** **255**

# EVIAN THONON GAILLARD FC

## (SASP + ASSOCIATION)

### Compte de résultat

En milliers d'euros

Droits audiovisuels	20 432
Sponsors - Publicité	7 908
Recettes matches	3 736
Autres produits	3 044

**TOTAL PRODUITS HORS MUTATION 35 120**

Rémunération du personnel chargée	22 253
Coûts des mutations	2 210
Autres charges	9 712

**TOTAL CHARGES HORS MUTATION 34 175**

**RÉSULTAT DES OPÉRATIONS HORS MUTATION 945**

**RÉSULTAT DES OPÉRATIONS DE MUTATION 100**

Résultat financier	- 33
Résultat exceptionnel : Autres	190

**RÉSULTAT AVANT IMPÔT 1 201**

Impôt société	- 212
---------------	-------

**RÉSULTAT NET 988**



## Bilan

En milliers d'euros

Immobilisations incorporelles : indemnités de mutation	1 394
Autres immobilisations	3 771
Créances sur mutations de joueurs	0
Autre actif circulant	3 382
Disponibilités et VMP	4 027

**TOTAL ACTIF** **12 573**

Situation nette	1 636
Comptes courants d'actionnaires	0
Provisions risques et charges	154
Dettes financières	485
Dettes sur mutations de joueurs	1 239
Autres dettes	9 058

**TOTAL PASSIF** **12 573**

**RÉSULTAT NET** **988**

# LOSC LILLE MÉTROPOLE

## (SASP + ASSOCIATION)

### Compte de résultat

En milliers d'euros

Droits audiovisuels	58 233
Sponsors - Publicité	10 511
Recettes matches	6 400
Autres produits	4 981
<b>TOTAL PRODUITS HORS MUTATION</b>	<b>80 125</b>
Rémunération du personnel chargée	87 525
Coûts des mutations	12 472
Autres charges	25 243
<b>TOTAL CHARGES HORS MUTATION</b>	<b>125 240</b>
<b>RÉSULTAT DES OPÉRATIONS HORS MUTATION</b>	<b>- 45 115</b>
<b>RÉSULTAT DES OPÉRATIONS DE MUTATION</b>	<b>53 676</b>
Résultat financier	- 1 203
Résultat exceptionnel : Autres	- 965
<b>RÉSULTAT AVANT IMPÔT</b>	<b>6 393</b>
Impôt société	- 2 585
<b>RÉSULTAT NET</b>	<b>3 808</b>





## Bilan

En milliers d'euros

Immobilisations incorporelles : indemnités de mutation	28 730
Autres immobilisations	1 709
Créances sur mutations de joueurs	41 517
Autre actif circulant	22 981
Disponibilités et VMP	9 833

**TOTAL ACTIF** **104 771**

Situation nette	19 851
Comptes courants d'actionnaires	1
Provisions risques et charges	1 280
Dettes financières	27 304
Dettes sur mutations de joueurs	19 923
Autres dettes	36 414

**TOTAL PASSIF** **104 771**

**RÉSULTAT NET** **3 808**

# F.C. LORIENT

(SASP + ASSOCIATION + LF DÉVELOPPEMENT)

## Compte de résultat

En milliers d'euros

Droits audiovisuels	19 606
Sponsors - Publicité	4 964
Recettes matches	2 671
Autres produits	2 437

**TOTAL PRODUITS HORS MUTATION 29 678**

Rémunération du personnel chargée	21 620
Amortissements des indemnités de mutations et honoraires d'agents	5 431
Autres charges	8 843

**TOTAL CHARGES HORS MUTATION 35 894**

**RÉSULTAT DES OPÉRATIONS HORS MUTATION - 6 216**

**RÉSULTAT DES OPÉRATIONS DE MUTATION 9 374**

Résultat financier	- 33
Résultat exceptionnel : Autres	- 1 287

**RÉSULTAT AVANT IMPÔT 1 838**

Impôt société	- 673
---------------	-------

**RÉSULTAT NET 1 165**



# PROMOTION + FILIALES)

## Bilan

En milliers d'euros

Immobilisations incorporelles : indemnités de mutation	7 318
Autres immobilisations	1 601
Créances sur mutations de joueurs	2 631
Autre actif circulant	3 395
Disponibilités et VMP	3 665

**TOTAL ACTIF** **18 610**

Situation nette	4 201
Comptes courants d'actionnaires	8
Provisions risques et charges	1 754
Dettes financières	2 896
Dettes sur mutations de joueurs	1 287
Autres dettes	8 464

**TOTAL PASSIF** **18 610**

**RÉSULTAT NET** **1 165**

# OLYMPIQUE LYONNAIS

## (COMPTES CONSOLIDÉS DU GROUPE OL)

### Compte de résultat 30/06/2011

En milliers d'euros		% du CA
Produits des activités	154 558	100 %
Produits des activités (hors contrats joueurs)	132 796	86 %
Achats consommés	- 15 228	- 10 %
Charges externes	- 15 514	- 10 %
Impôts, taxes et versements assimilés	- 4 633	- 3 %
Charges de personnel	- 99 782	- 65 %
<b>Excédent brut d'exploitation (hors contrats joueurs)</b>	<b>- 2 361</b>	<b>- 2 %</b>
Dotations aux amortissements et provisions nettes	- 3 567	- 2 %
Autres produits et charges opérationnels courants	264	0 %
<b>Résultat opérationnel courant (hors contrats joueurs)</b>	<b>- 5 664</b>	<b>- 4 %</b>
Produit de cession des contrats de joueurs	21 762	14 %
Valeur résiduelle contrats joueurs	- 10 458	- 7 %
<b>Excédent brut d'exploitation sur contrats joueurs</b>	<b>11 304</b>	<b>7 %</b>
Dotations aux amortissements et provisions nettes	- 41 190	- 27 %
<b>Résultat opérationnel courant sur contrats joueurs</b>	<b>- 29 886</b>	<b>- 19 %</b>
Excédent brut d'exploitation	8 943	6 %
<b>Résultat opérationnel courant</b>	<b>- 35 550</b>	<b>- 23 %</b>
Autres produits et charges opérationnels non courants		
<b>Résultat opérationnel</b>	<b>- 35 550</b>	<b>- 23 %</b>
Résultat financier	- 1 853	- 1 %
Résultat avant impôt	- 37 402	- 24 %
Charge d'impôt	9 351	6 %
Quote part résultat net des entreprises associées	35	0 %
<b>Résultat net de l'exercice</b>	<b>- 28 017</b>	<b>- 18 %</b>
<b>Résultat revenant aux actionnaires de la société</b>	<b>- 28 033</b>	
Résultat revenant aux intérêts minoritaires	15	



## Compte de résultat 30/06/2012

En milliers d'euros		% du CA
Produits des activités	147 092	100 %
Produits des activités (hors contrats joueurs)	131 934	90 %
Achats consommés	- 16 717	- 11 %
Charges externes	- 16 274	- 11 %
Impôts, taxes et versements assimilés	- 4 454	- 3 %
Charges de personnel	- 99 164	- 67 %
<b>Excédent brut d'exploitation (hors contrats joueurs)</b>	<b>- 4 675</b>	<b>- 3 %</b>
Dotations aux amortissements et provisions nettes	- 2 466	- 2 %
Autres produits et charges opérationnels courants	- 2 277	- 2 %
<b>Résultat opérationnel courant (hors contrats joueurs)</b>	<b>- 9 419</b>	<b>- 6 %</b>
Produits de cession des contrats de joueurs	15 157	10 %
Valeur résiduelle contrats joueurs	- 3 357	- 2 %
<b>Excédent brut d'exploitation sur contrats joueurs</b>	<b>11 801</b>	<b>8 %</b>
Dotations aux amortissements et provisions nettes	- 36 128	- 25 %
<b>Résultat opérationnel courant sur contrats joueurs</b>	<b>- 24 327</b>	<b>- 17 %</b>
Excédent brut d'exploitation	7 126	5 %
<b>Résultat opérationnel courant</b>	<b>- 33 746</b>	<b>- 23 %</b>
Autres produits et charges opérationnels non courants		
<b>Résultat opérationnel</b>	<b>- 33 746</b>	<b>- 23 %</b>
Résultat financier	- 2 845	- 2 %
Résultat avant impôt	- 36 591	- 25 %
Charge d'impôt	8 618	6 %
Quote part résultat net des entreprises associées	35	0 %
<b>Résultat net de l'exercice</b>	<b>- 27 937</b>	<b>- 19 %</b>
<b>Résultat revenant aux actionnaires de la société</b>	<b>- 28 016</b>	<b>- 19 %</b>
Résultat revenant aux intérêts minoritaires	78	

# OLYMPIQUE LYONNAIS

## (COMPTES CONSOLIDÉS DU GROUPE OL)

### Bilan actif

En milliers d'euros	30/06/2011	30/06/2012
Goodwills	2 221	2 221
Contrats joueurs	92 879	62 397
Autres immobilisations incorporelles	788	762
<b>Immobilisations corporelles</b>	<b>27 497</b>	<b>38 395</b>
<b>Autres actifs financiers</b>	<b>631</b>	<b>22 902</b>
<b>Créances sur contrats de joueurs (+ 1 an)</b>	<b>1 360</b>	<b>73</b>
<b>Participation dans les entreprises associées</b>	<b>515</b>	<b>551</b>
<b>Créances d'impôt sur les sociétés</b>	<b>22 480</b>	<b>0</b>
<b>Impôts différés</b>	<b>1 993</b>	<b>10 623</b>
<b>Actifs non courants</b>	<b>150 364</b>	<b>137 924</b>
<b>Stocks</b>	<b>625</b>	<b>835</b>
<b>Créances clients</b>	<b>37 965</b>	<b>21 691</b>
<b>Créances sur contrats de joueurs (&lt; 1 an)</b>	<b>18 857</b>	<b>10 380</b>
<b>Contrats joueurs détenus en vue de vente</b>	<b>0</b>	<b>0</b>
<b>Autres actifs financiers courants</b>	<b>0</b>	<b>0</b>
<b>Autres actifs courants, comptes de régularisation</b>	<b>15 767</b>	<b>10 922</b>
<b>Trésorerie et équivalent de trésorerie</b>		
Valeurs mobilières de placement	25 785	19 902
Disponibilités	10 603	593
<b>Actifs courants</b>	<b>109 602</b>	<b>64 325</b>
<b>TOTAL ACTIF</b>	<b>259 966</b>	<b>202 248</b>



## Bilan passif

En milliers d'euros	30/06/2011	30/06/2012
Capital	20 127	20 127
Primes	102 865	102 865
Réserves	4 558	- 23 393
Autres fonds propres	2 051	2 051
Résultat de la période	- 28 033	- 28 016
<b>Capitaux propres (part du groupe)</b>	<b>101 568</b>	<b>73 634</b>
<b>Intérêts minoritaires</b>	<b>3 096</b>	<b>3 042</b>
<b>Total capitaux propres</b>	<b>104 664</b>	<b>76 676</b>
<b>Emprunts OCEANE (part &gt; 1 an)</b>	<b>20 519</b>	<b>21 125</b>
<b>Emprunts &amp; dettes fin. (part &gt; 1 an)</b>	<b>10 625</b>	<b>3 008</b>
<b>Dettes sur contrats de joueurs (part &gt; 1 an)</b>	<b>9 062</b>	<b>1 034</b>
<b>Autres passifs non courants</b>		<b>19 680</b>
<b>Impôts différés</b>	<b>63</b>	<b>44</b>
<b>Provision pour engagement retraite</b>	<b>565</b>	<b>713</b>
<b>Passifs non courants</b>	<b>40 834</b>	<b>45 604</b>
<b>Provisions (part &lt; 1 an)</b>	<b>2 419</b>	<b>2 925</b>
<b>Dettes financières (part &lt; 1 an)</b>		
Découverts bancaires	109	201
Autres emprunts & dettes financières	1 624	1 581
<b>Fournisseurs et comptes rattachés</b>	<b>11 360</b>	<b>12 761</b>
<b>Dettes fiscales et sociales</b>	<b>35 181</b>	<b>30 831</b>
<b>Dettes sur contrats joueurs (part &lt; 1 an)</b>	<b>32 929</b>	<b>13 117</b>
<b>Autres passifs courants, comptes de régularisation</b>	<b>30 847</b>	<b>18 552</b>
<b>Passifs courants</b>	<b>114 469</b>	<b>79 968</b>
<b>TOTAL PASSIF</b>	<b>259 966</b>	<b>202 248</b>

# OLYMPIQUE DE MARSEILLE

## (SASP + ASSOCIATION + SAS EXPLOITATION)

### Compte de résultat

En milliers d'euros

Droits audiovisuels	70 578
Sponsors - Publicité	29 871
Recettes matches	18 045
Autres produits	18 778

**TOTAL PRODUITS HORS MUTATION 137 272**

Rémunération du personnel chargée	98 478
Coûts des mutations	31 442
Autres charges	33 982

**TOTAL CHARGES HORS MUTATION 163 902**

**RÉSULTAT DES OPÉRATIONS HORS MUTATION - 26 630**

**RÉSULTAT DES OPÉRATIONS DE MUTATION - 3 002**

Résultat financier	- 357
Résultat exceptionnel : Autres	21 798

**RÉSULTAT AVANT IMPÔT - 8 190**

Impôt société	0
---------------	---

**RÉSULTAT NET - 8 190**



## Bilan

En milliers d'euros

Immobilisations incorporelles : indemnités de mutation	37 560
Autres immobilisations	15 371
Créances sur mutations de joueurs	2 150
Autre actif circulant	11 002
Disponibilités et VMP	21 298

**TOTAL ACTIF** **87 383**

Situation nette	10 995
Comptes courants d'actionnaires	772
Provisions risques et charges	2 498
Dettes financières	25 432
Dettes sur mutations de joueurs	12 324
Autres dettes	35 362

**TOTAL PASSIF** **87 383**

**RÉSULTAT NET** **- 8 190**

# MONTPELLIER HÉRAULT S.C.

## (SASP + ASSOCIATION)

### Compte de résultat

En milliers d'euros

Droits audiovisuels	36 310
Sponsors - Publicité	7 013
Recettes matches	4 228
Autres produits	7 277

**TOTAL PRODUITS HORS MUTATION 54 827**

Rémunération du personnel chargée	36 450
Coûts des mutations	2 984
Autres charges	12 049

**TOTAL CHARGES HORS MUTATION 51 484**

**RÉSULTAT DES OPÉRATIONS HORS MUTATION 3 343**

**RÉSULTAT DES OPÉRATIONS DE MUTATION 1 625**

Résultat financier	- 7
Résultat exceptionnel : Autres	- 2 890

**RÉSULTAT AVANT IMPÔT 2 071**

Impôt société	- 887
---------------	-------

**RÉSULTAT NET 1 184**



## Bilan

En milliers d'euros

Immobilisations incorporelles : indemnités de mutation	2 937
Autres immobilisations	5 990
Créances sur mutations de joueurs	200
Autre actif circulant	7 425
Disponibilités et VMP	13 442

**TOTAL ACTIF** **29 993**

Situation nette	4 097
Comptes courants d'actionnaires	3 256
Provisions risques et charges	0
Dettes financières	0
Dettes sur mutations de joueurs	957
Autres dettes	21 684

**TOTAL PASSIF** **29 993**

**RÉSULTAT NET** **1 184**

# A.S. NANCY LORRAINE

## (SASP + ASSOCIATION)

### Compte de résultat

En milliers d'euros

Droits audiovisuels	20 109
Sponsors - Publicité	4 825
Recettes matches	2 663
Autres produits	2 777

**TOTAL PRODUITS HORS MUTATION 30 375**

Rémunération du personnel chargée	24 177
Coûts des mutations	5 097
Autres charges	9 279

**TOTAL CHARGES HORS MUTATION 38 553**

**RÉSULTAT DES OPÉRATIONS HORS MUTATION - 8 179**

**RÉSULTAT DES OPÉRATIONS DE MUTATION 6 735**

Résultat financier	- 296
Résultat exceptionnel : Autres	513

**RÉSULTAT AVANT IMPÔT - 1 227**

Impôt société	- 1 265
---------------	---------

**RÉSULTAT NET - 2 491**



## Bilan

En milliers d'euros

Immobilisations incorporelles : indemnités de mutation	5 627
Autres immobilisations	8 445
Créances sur mutations de joueurs	0
Autre actif circulant	10 446
Disponibilités et VMP	6 180

**TOTAL ACTIF** **30 698**

Situation nette	2 250
Comptes courants d'actionnaires	4 345
Provisions risques et charges	0
Dettes financières	9 403
Dettes sur mutations de joueurs	0
Autres dettes	14 700

**TOTAL PASSIF** **30 698**

**RÉSULTAT NET** **- 2 491**

# O.G.C. NICE

(SASP + ASSOCIATION + FILIALE)

## Compte de résultat

En milliers d'euros

Droits audiovisuels	19 564
Sponsors - Publicité	3 691
Recettes matches	1 862
Autres produits	3 052

**TOTAL PRODUITS HORS MUTATION 28 168**

Rémunération du personnel chargée	23 952
Coûts des mutations	6 716
Autres charges	7 481

**TOTAL CHARGES HORS MUTATION 38 149**

**RÉSULTAT DES OPÉRATIONS HORS MUTATION - 9 980**

**RÉSULTAT DES OPÉRATIONS DE MUTATION 3 425**

Résultat financier	- 396
Résultat exceptionnel : Autres	- 859

**RÉSULTAT AVANT IMPÔT - 7 810**

Impôt société	0
---------------	---

**RÉSULTAT NET - 7 810**



## Bilan

En milliers d'euros

Immobilisations incorporelles : indemnités de mutation	8 069
Autres immobilisations	622
Créances sur mutations de joueurs	42
Autre actif circulant	6 997
Disponibilités et VMP	3 711
<b>TOTAL ACTIF</b>	<b>19 441</b>
Situation nette	- 1 411
Comptes courants d'actionnaires	6 200
Provisions risques et charges	1 056
Dettes financières	6
Dettes sur mutations de joueurs	3 782
Autres dettes	9 807
<b>TOTAL PASSIF</b>	<b>19 441</b>
<b>RÉSULTAT NET</b>	<b>- 7 810</b>

# PARIS SAINT-GERMAIN

## (SASP + ASSOCIATION)

### Compte de résultat

En milliers d'euros

Droits audiovisuels	47 013
Sponsors - Publicité	24 597
Recettes matches	25 352
Autres produits	125 425

**TOTAL PRODUITS HORS MUTATION 222 387**

Rémunération du personnel chargée	117 342
Coûts des mutations	41 043
Autres charges	55 604

**TOTAL CHARGES HORS MUTATION 213 988**

**RÉSULTAT DES OPÉRATIONS HORS MUTATION 8 399**

**RÉSULTAT DES OPÉRATIONS DE MUTATION 2 657**

Résultat financier	- 1 810
Résultat exceptionnel : Autres	- 14 697

**RÉSULTAT AVANT IMPÔT - 5 451**

Impôt société	0
---------------	---

**RÉSULTAT NET - 5 451**





## Bilan

En milliers d'euros

Indemnités incorporelles : indemnités de mutation	94 129
Autres immobilisations	4 187
Créances sur mutations de joueurs	7 850
Autres actifs circulants	137 965
Disponibilités et V.M.P.	23 398
<b>TOTAL ACTIF</b>	<b>267 529</b>
Situation nette*	- 2 815
Comptes courants d'actionnaires	143 321
Provisions risques et charges	2 405
Dettes financières	8 776
Dettes sur mutations de joueurs	41 401
Autres dettes	74 441
<b>TOTAL PASSIF</b>	<b>267 529</b>
<b>RÉSULTAT NET</b>	<b>- 5 451</b>

\* Le 21 décembre 2012, une augmentation de capital d'un montant de 50 000 000 € a été décidée par l'assemblée générale extraordinaire de la SASP PARIS SAINT GERMAIN FOOTBALL. À la suite de cette opération, les capitaux propres du SASP PARIS SAINT GERMAIN FOOTBALL s'élèvent à 45 429 375 €.

# STADE RENNAIS F.C.

## (SASP + ASSOCIATION ETP ODORICO)

### Compte de résultat

En milliers d'euros	30/06/2011	30/06/2012
Droits audiovisuels	31 280	34 159
Sponsors - Publicité	9 630	10 179
Recettes matches	6 345	6 918
Autres produits	3 465	3 172
<b>TOTAL PRODUITS HORS MUTATION</b>	<b>50 720</b>	<b>54 428</b>
Rémunérations du personnel - chargées	36 137	42 984
Autres charges opérationnelles	11 977	13 882
<b>TOTAL CHARGES HORS MUTATION</b>	<b>48 114</b>	<b>56 866</b>
<b>RÉSULTAT OPÉRATIONNEL HORS MUTATION</b>	<b>2 606</b>	<b>- 2 438</b>
Indemnités mutations reçues : plus-value	13 075	2 577
Coût des mutations et honoraires	- 13 139	- 13 471
<b>RÉSULTAT DES OPÉRATIONS DE MUTATION</b>	<b>- 64</b>	<b>- 10 894</b>
Résultat financier	- 583	- 709
Résultat non courant	- 1 959	14 041
Impôt société	0	0
<b>RÉSULTAT NET</b>	<b>0</b>	<b>0</b>



## Bilan

En milliers d'euros	30/06/2011	30/06/2012
Indemnités de mutation	23 292	29 872
Autres immobilisations	3 117	2 631
Créances sur mutations de joueurs	18 848	8 645
Autres actifs circulants	9 255	9 267
Disponibilités et V.M.P.	21	50
<b>TOTAL ACTIF</b>	<b>54 533</b>	<b>50 465</b>
Situation nette	1 189	1 146
Comptes courants d'actionnaires	17 042	11 699
Provisions risques et charges	3 848	3 830
Dettes financières	2 996	354
Dettes sur mutations de joueurs	13 777	18 799
Autres dettes	15 681	14 637
<b>TOTAL PASSIF</b>	<b>54 533</b>	<b>50 465</b>
<b>RÉSULTAT NET</b>	<b>0</b>	<b>0</b>

### Commentaires du Club :

La participation du Stade Rennais FC à l'Europa League et son parcours en Coupe de France (1/2 finale) expliquent l'essentiel de la variation du chiffre d'affaires sur la saison 2011/2012. Hors match de coupe, l'activité est en très léger retrait.

L'augmentation des frais de personnel et à l'inverse la diminution des plus-value dégagées à l'occasion des transferts de joueurs résultent du choix sportif du club de conserver la majorité de son effectif initial et même de le renforcer. Le déficit a été comblé par un abandon de créance consenti par l'actionnaire.

# A.S. SAINT-ETIENNE

(SASP + ASSOCIATION + ASSE ORGANISATION)

## Compte de résultat

En milliers d'euros

Droits audiovisuels	30 074
Sponsors - Publicité	6 849
Recettes matches	4 902
Autres produits	2 567

**TOTAL PRODUITS HORS MUTATION 44 392**

Rémunération du personnel chargée	34 886
Coûts des mutations	8 347
Autres charges	11 991

**TOTAL CHARGES HORS MUTATION 55 225**

**RÉSULTAT DES OPÉRATIONS HORS MUTATION - 10 832**

**RÉSULTAT DES OPÉRATIONS DE MUTATION 12 781**

Résultat financier	- 58
Résultat exceptionnel : Autres	- 1 531

**RÉSULTAT AVANT IMPÔT 360**

Impôt société	- 145
---------------	-------

**RÉSULTAT NET 215**

## + ASSE GROUPE + ASSE MÉDIA)



### Bilan

En milliers d'euros

Immobilisations incorporelles : indemnités de mutation	11 825
Autres immobilisations	1 772
Créances sur mutations de joueurs	12 975
Autre actif circulant	12 537
Disponibilités et VMP	3 085

**TOTAL ACTIF** **42 194**

Situation nette	9 265
Comptes courants d'actionnaires	30
Provisions risques et charges	2 244
Dettes financières	137
Dettes sur mutations de joueurs	8 790
Autres dettes	21 728

**TOTAL PASSIF** **42 194**

**RÉSULTAT NET** **215**

# F.C. SOCHAUX-MONTBÉLIARD

## (SASP + ASSOCIATION)

### Compte de résultat

En milliers d'euros

Droits audiovisuels	19 009
Sponsors - Publicité	7 630
Recettes matches	3 500
Autres produits	2 789

**TOTAL PRODUITS HORS MUTATION 32 928**

Rémunération du personnel chargée	25 575
Coûts des mutations	5 093
Autres charges	13 267

**TOTAL CHARGES HORS MUTATION 43 935**

**RÉSULTAT DES OPÉRATIONS HORS MUTATION - 11 007**

**RÉSULTAT DES OPÉRATIONS DE MUTATION 19 462**

Résultat financier	45
Résultat exceptionnel : Autres	- 7 887

**RÉSULTAT AVANT IMPÔT 613**

Impôt société	1
---------------	---

**RÉSULTAT NET 614**



## Bilan

En milliers d'euros

Immobilisations incorporelles : indemnités de mutation	4 942
Autres immobilisations	4 041
Créances sur mutations de joueurs	17 156
Autre actif circulant	3 730
Disponibilités et VMP	260

**TOTAL ACTIF** **30 129**

Situation nette	13 458
Comptes courants d'actionnaires	0
Provisions risques et charges	932
Dettes financières	2 471
Dettes sur mutations de joueurs	2 019
Autres dettes	11 249

**TOTAL PASSIF** **30 129**

**RÉSULTAT NET** **614**

# TOULOUSE F.C.

## (SASP + ASSOCIATION)

### Compte de résultat

En milliers d'euros

Droits audiovisuels	27 427
Sponsors - Publicité	6 269
Recettes matches	2 484
Autres produits	4 441

**TOTAL PRODUITS HORS MUTATION 40 621**

Rémunération du personnel chargée	28 996
Coûts des mutations	5 475
Autres charges	10 888

**TOTAL CHARGES HORS MUTATION 45 359**

**RÉSULTAT DES OPÉRATIONS HORS MUTATION - 4 738**

**RÉSULTAT DES OPÉRATIONS DE MUTATION 3 500**

Résultat financier	- 270
Résultat exceptionnel : Autres	353

**RÉSULTAT AVANT IMPÔT - 1 154**

Impôt société	386
---------------	-----

**RÉSULTAT NET - 768**





## Bilan

En milliers d'euros

Immobilisations incorporelles : indemnités de mutation	13 803
Autres immobilisations	5 883
Créances sur mutations de joueurs	3 078
Autre actif circulant	9 183
Disponibilités et VMP	537

**TOTAL ACTIF** **32 482**

Situation nette	8 473
Comptes courants d'actionnaires	23
Provisions risques et charges	103
Dettes financières	2 881
Dettes sur mutations de joueurs	3 767
Autres dettes	17 236

**TOTAL PASSIF** **32 482**

**RÉSULTAT NET** **- 768**

# VALENCIENNES F.C.

## (SASP + ASSOCIATION)

### Compte de résultat

En milliers d'euros

Droits audiovisuels	20 211
Sponsors - Publicité	7 020
Recettes matches	4 003
Autres produits	2 109
<b>TOTAL PRODUITS HORS MUTATION</b>	<b>33 342</b>
Rémunération du personnel chargée	25 034
Coûts des mutations	4 089
Autres charges	11 060
<b>TOTAL CHARGES HORS MUTATION</b>	<b>40 184</b>
<b>RÉSULTAT DES OPÉRATIONS HORS MUTATION</b>	<b>- 6 841</b>
<b>RÉSULTAT DES OPÉRATIONS DE MUTATION</b>	<b>3 547</b>
Résultat financier	- 460
Résultat exceptionnel : Autres	250
<b>RÉSULTAT AVANT IMPÔT</b>	<b>- 3 504</b>
Impôt société	- 815
<b>RÉSULTAT NET</b>	<b>- 4 319</b>



## Bilan

En milliers d'euros

Immobilisations incorporelles : indemnités de mutation	5 666
Autres immobilisations	9 619
Créances sur mutations de joueurs	0
Autre actif circulant	5 295
Disponibilités et VMP	261

**TOTAL ACTIF** **20 841**

Situation nette	- 3 132
Comptes courants d'actionnaires	0
Provisions risques et charges	128
Dettes financières	13 230
Dettes sur mutations de joueurs	545
Autres dettes	10 070

**TOTAL PASSIF** **20 841**

**RÉSULTAT NET** **- 4 319**

# AMIENS S.C.

## (SASP + ASSOCIATION)

### Compte de résultat

En milliers d'euros

Droits audiovisuels	4 582
Sponsors - Publicité	1 944
Recettes matches	1 465
Autres produits	1 596

**TOTAL PRODUITS HORS MUTATION 9 588**

Rémunération du personnel chargée	6 818
Coûts des mutations	218
Autres charges	3 097

**TOTAL CHARGES HORS MUTATION 10 133**

**RÉSULTAT DES OPÉRATIONS HORS MUTATION - 545**

**RÉSULTAT DES OPÉRATIONS DE MUTATION 5**

Résultat financier	62
Résultat exceptionnel : Autres	100

**RÉSULTAT AVANT IMPÔT - 379**

Impôt société	- 1
---------------	-----

**RÉSULTAT NET - 380**



## Bilan

En milliers d'euros

Immobilisations incorporelles : indemnités de mutation	121
Autres immobilisations	469
Créances sur mutations de joueurs	0
Autre actif circulant	1 832
Disponibilités et VMP	4 195

**TOTAL ACTIF** **6 616**

Situation nette	3 248
Comptes courants d'actionnaires	0
Provisions risques et charges	203
Dettes financières	226
Dettes sur mutations de joueurs	0
Autres dettes	2 939

**TOTAL PASSIF** **6 616**

**RÉSULTAT NET** **- 380**

# ANGERS S.C.O.

## (SASP + ASSOCIATION)

### Compte de résultat

En milliers d'euros

Droits audiovisuels	4 614
Sponsors - Publicité	1 860
Recettes matches	805
Autres produits	1 684

**TOTAL PRODUITS HORS MUTATION 8 964**

Rémunération du personnel chargée	6 923
Coûts des mutations	0
Autres charges	3 070

**TOTAL CHARGES HORS MUTATION 9 992**

**RÉSULTAT DES OPÉRATIONS HORS MUTATION - 1 029**

**RÉSULTAT DES OPÉRATIONS DE MUTATION 1 200**

Résultat financier	7
Résultat exceptionnel : Autres	- 513

**RÉSULTAT AVANT IMPÔT - 334**

Impôt société	0
---------------	---

**RÉSULTAT NET - 334**



## Bilan

En milliers d'euros

Immobilisations incorporelles : indemnités de mutation	67
Autres immobilisations	210
Créances sur mutations de joueurs	0
Autre actif circulant	2 642
Disponibilités et VMP	342

**TOTAL ACTIF** **3 262**

Situation nette	- 489
Comptes courants d'actionnaires	69
Provisions risques et charges	51
Dettes financières	100
Dettes sur mutations de joueurs	0
Autres dettes	3 531

**TOTAL PASSIF** **3 362**

**RÉSULTAT NET** **- 334**

# A.C. ARLES AVIGNON

## (SASP + ASSOCIATION)

### Compte de résultat

En milliers d'euros

Droits audiovisuels	6 807
Sponsors - Publicité	798
Recettes matches	321
Autres produits	726
<b>TOTAL PRODUITS HORS MUTATION</b>	<b>8 652</b>
Rémunération du personnel chargée	6 792
Coûts des mutations	344
Autres charges	2 877
<b>TOTAL CHARGES HORS MUTATION</b>	<b>10 013</b>
<b>RÉSULTAT DES OPÉRATIONS HORS MUTATION</b>	<b>- 1 361</b>
<b>RÉSULTAT DES OPÉRATIONS DE MUTATION</b>	<b>343</b>
Résultat financier	45
Résultat exceptionnel : Autres	1 019
<b>RÉSULTAT AVANT IMPÔT</b>	<b>45</b>
Impôt société	0
<b>RÉSULTAT NET</b>	<b>45</b>





## Bilan

En milliers d'euros

Immobilisations incorporelles : indemnités de mutation	0
Autres immobilisations	1 226
Créances sur mutations de joueurs	0
Autre actif circulant	1 927
Disponibilités et VMP	809

**TOTAL ACTIF** **3 962**

Situation nette	931
Comptes courants d'actionnaires	0
Provisions risques et charges	1 040
Dettes financières	26
Dettes sur mutations de joueurs	0
Autres dettes	1 965

**TOTAL PASSIF** **3 962**

**RÉSULTAT NET** **45**

# S.C. BASTIA

## (SASP + ASSOCIATION)

### Compte de résultat

En milliers d'euros

Droits audiovisuels	4 702
Sponsors - Publicité	1 323
Recettes matches	2 057
Autres produits	890

**TOTAL PRODUITS HORS MUTATION 8 973**

Rémunération du personnel chargée	7 958
Coûts des mutations	310
Autres charges	3 631

**TOTAL CHARGES HORS MUTATION 11 898**

**RÉSULTAT DES OPÉRATIONS HORS MUTATION - 2 925**

**RÉSULTAT DES OPÉRATIONS DE MUTATION 3 400**

Résultat financier	- 8
Résultat exceptionnel : Autres	- 60

**RÉSULTAT AVANT IMPÔT 407**

Impôt société	17
---------------	----

**RÉSULTAT NET 424**



## Bilan

En milliers d'euros

Immobilisations incorporelles : indemnités de mutation	0
Autres immobilisations	3 319
Créances sur mutations de joueurs	0
Autre actif circulant	5 855
Disponibilités et VMP	348

**TOTAL ACTIF** **9 523**

Situation nette	515
Comptes courants d'actionnaires	10
Provisions risques et charges	0
Dettes financières	532
Dettes sur mutations de joueurs	0
Autres dettes	8 465

**TOTAL PASSIF** **9 523**

**RÉSULTAT NET** **424**

# U.S. BOULOGNE C.O.

## (SASP + ASSOCIATION)

### Compte de résultat

En milliers d'euros

Droits audiovisuels	5 632
Sponsors - Publicité	2 392
Recettes matches	1 245
Autres produits	1 357

**TOTAL PRODUITS HORS MUTATION** **10 626**

Rémunération du personnel chargée	8 253
Coûts des mutations	739
Autres charges	4 336

**TOTAL CHARGES HORS MUTATION** **13 329**

**RÉSULTAT DES OPÉRATIONS HORS MUTATION** **- 2 702**

**RÉSULTAT DES OPÉRATIONS DE MUTATION** **1 458**

Résultat financier	- 8
Résultat exceptionnel : Autres	492

**RÉSULTAT AVANT IMPÔT** **- 760**

Impôt société	141
---------------	-----

**RÉSULTAT NET** **- 619**



## Bilan

En milliers d'euros

Immobilisations incorporelles : indemnités de mutation	186
Autres immobilisations	713
Créances sur mutations de joueurs	538
Autre actif circulant	1 646
Disponibilités et VMP	203

**TOTAL ACTIF** **3 287**

Situation nette	301
Comptes courants d'actionnaires	0
Provisions risques et charges	0
Dettes financières	0
Dettes sur mutations de joueurs	0
Autres dettes	2 985

**TOTAL PASSIF** **3 287**

**RÉSULTAT NET** **- 619**

# LA BERRICHONNE DE CHÂTEAURoux (SASP + ASSOCIATION)

## Compte de résultat

En milliers d'euros

Droits audiovisuels	5 169
Sponsors - Publicité	1 440
Recettes matches	697
Autres produits	1 351
<b>TOTAL PRODUITS HORS MUTATION</b>	<b>8 656</b>
Rémunération du personnel chargée	6 963
Coûts des mutations	142
Autres charges	3 123
<b>TOTAL CHARGES HORS MUTATION</b>	<b>10 227</b>
<b>RÉSULTAT DES OPÉRATIONS HORS MUTATION</b>	<b>- 1 571</b>
<b>RÉSULTAT DES OPÉRATIONS DE MUTATION</b>	<b>1 487</b>
Résultat financier	55
Résultat exceptionnel : Autres	32
<b>RÉSULTAT AVANT IMPÔT</b>	<b>4</b>
Impôt société	52
<b>RÉSULTAT NET</b>	<b>55</b>



## Bilan

En milliers d'euros

Immobilisations incorporelles : indemnités de mutation	304
Autres immobilisations	504
Créances sur mutations de joueurs	250
Autre actif circulant	1 115
Disponibilités et VMP	1 377

**TOTAL ACTIF** **3 550**

Situation nette	1 927
Comptes courants d'actionnaires	0
Provisions risques et charges	98
Dettes financières	16
Dettes sur mutations de joueurs	359
Autres dettes	1 150

**TOTAL PASSIF** **3 550**

**RÉSULTAT NET** **55**

# CLERMONT FOOT AUVERGNE 63

## (SASP + ASSOCIATION)

### Compte de résultat

En milliers d'euros

Droits audiovisuels	4 711
Sponsors - Publicité	1 950
Recettes matches	521
Autres produits	1 101

**TOTAL PRODUITS HORS MUTATION** **8 283**

Rémunération du personnel chargée	6 154
Coûts des mutations	157
Autres charges	2 231

**TOTAL CHARGES HORS MUTATION** **8 542**

**RÉSULTAT DES OPÉRATIONS HORS MUTATION** **- 259**

**RÉSULTAT DES OPÉRATIONS DE MUTATION** **0**

Résultat financier	22
Résultat exceptionnel : Autres	4

**RÉSULTAT AVANT IMPÔT** **- 233**

Impôt société	0
---------------	---

**RÉSULTAT NET** **- 233**





## Bilan

En milliers d'euros

Immobilisations incorporelles : indemnités de mutation	0
Autres immobilisations	163
Créances sur mutations de joueurs	0
Autre actif circulant	1 099
Disponibilités et VMP	1 236

**TOTAL ACTIF** **2 498**

Situation nette	- 12
Comptes courants d'actionnaires	0
Provisions risques et charges	35
Dettes financières	61
Dettes sur mutations de joueurs	0
Autres dettes	2 415

**TOTAL PASSIF** **2 498**

**RÉSULTAT NET** **- 233**

# EN AVANT DE GUINGAMP

## (SASP + ASSOCIATION)

### Compte de résultat

En milliers d'euros

Droits audiovisuels	4 711
Sponsors - Publicité	3 278
Recettes matches	1 116
Autres produits	1 073

**TOTAL PRODUITS HORS MUTATION 10 178**

Rémunération du personnel chargée	7 587
Coûts des mutations	850
Autres charges	4 487

**TOTAL CHARGES HORS MUTATION 12 924**

**RÉSULTAT DES OPÉRATIONS HORS MUTATION - 2 745**

**RÉSULTAT DES OPÉRATIONS DE MUTATION 2 608**

Résultat financier	129
Résultat exceptionnel : Autres	- 16

**RÉSULTAT AVANT IMPÔT - 24**

Impôt société	0
---------------	---

**RÉSULTAT NET - 24**



## Bilan

En milliers d'euros

Immobilisations incorporelles : indemnités de mutation	77
Autres immobilisations	275
Créances sur mutations de joueurs	0
Autre actif circulant	1 013
Disponibilités et VMP	5 255

**TOTAL ACTIF** **6 620**

Situation nette	3 023
Comptes courants d'actionnaires	1
Provisions risques et charges	1 371
Dettes financières	21
Dettes sur mutations de joueurs	0
Autres dettes	2 204

**TOTAL PASSIF** **6 620**

**RÉSULTAT NET** **- 24**

# F.C. ISTRES OUEST PROVENCE

## (SASP + ASSOCIATION)

### Compte de résultat

En milliers d'euros

Droits audiovisuels	4 379
Sponsors - Publicité	393
Recettes matches	372
Autres produits	1 038

**TOTAL PRODUITS HORS MUTATION 6 182**

Rémunération du personnel chargée	4 787
Coûts des mutations	234
Autres charges	1 826

**TOTAL CHARGES HORS MUTATION 6 847**

**RÉSULTAT DES OPÉRATIONS HORS MUTATION - 665**

**RÉSULTAT DES OPÉRATIONS DE MUTATION 1 149**

Résultat financier	- 454
Résultat exceptionnel : Autres	- 91

**RÉSULTAT AVANT IMPÔT - 61**

Impôt société	23
---------------	----

**RÉSULTAT NET - 38**



## Bilan

En milliers d'euros

Immobilisations incorporelles : indemnités de mutation	0
Autres immobilisations	304
Créances sur mutations de joueurs	75
Autre actif circulant	911
Disponibilités et VMP	23

**TOTAL ACTIF** **1 313**

Situation nette	163
Comptes courants d'actionnaires	0
Provisions risques et charges	180
Dettes financières	12
Dettes sur mutations de joueurs	0
Autres dettes	958

**TOTAL PASSIF** **1 313**

**RÉSULTAT NET** **- 38**

# STADE LAVALLOIS M.F.C.

## (SASP + ASSOCIATION)

### Compte de résultat

En milliers d'euros

Droits audiovisuels	4 796
Sponsors - Publicité	2 012
Recettes matches	1 010
Autres produits	984

**TOTAL PRODUITS HORS MUTATION 8 801**

Rémunération du personnel chargée	5 873
Coûts des mutations	194
Autres charges	2 586

**TOTAL CHARGES HORS MUTATION 8 653**

**RÉSULTAT DES OPÉRATIONS HORS MUTATION 149**

**RÉSULTAT DES OPÉRATIONS DE MUTATION 0**

Résultat financier	19
Résultat exceptionnel : Autres	- 188

**RÉSULTAT AVANT IMPÔT - 20**

Impôt société	0
---------------	---

**RÉSULTAT NET - 20**



## Bilan

En milliers d'euros

Immobilisations incorporelles : indemnités de mutation	68
Autres immobilisations	431
Créances sur mutations de joueurs	0
Autre actif circulant	1 051
Disponibilités et VMP	827

**TOTAL ACTIF** **2 377**

Situation nette	710
Comptes courants d'actionnaires	23
Provisions risques et charges	53
Dettes financières	2
Dettes sur mutations de joueurs	0
Autres dettes	1 589

**TOTAL PASSIF** **2 377**

**RÉSULTAT NET** **- 20**

# HAVRE A.C.

(SASP + ASSOCIATION + SCI + FILIALES)

## Compte de résultat

En milliers d'euros

Droits audiovisuels	5 403
Sponsors - Publicité	2 807
Recettes matches	764
Autres produits	2 043

**TOTAL PRODUITS HORS MUTATION 11 016**

Rémunération du personnel chargée	9 285
Coûts des mutations	979
Autres charges	5 651

**TOTAL CHARGES HORS MUTATION 15 916**

**RÉSULTAT DES OPÉRATIONS HORS MUTATION - 4 900**

**RÉSULTAT DES OPÉRATIONS DE MUTATION 2 883**

Résultat financier	294
Résultat exceptionnel : Autres	- 29

**RÉSULTAT AVANT IMPÔT - 1 751**

Impôt société	21
---------------	----

**RÉSULTAT NET - 1 731**





## Bilan

En milliers d'euros

Immobilisations incorporelles : indemnités de mutation	377
Autres immobilisations	3 576
Créances sur mutations de joueurs	234
Autre actif circulant	3 099
Disponibilités et VMP	394

**TOTAL ACTIF** **7 679**

Situation nette	1 315
Comptes courants d'actionnaires	60
Provisions risques et charges	0
Dettes financières	1 115
Dettes sur mutations de joueurs	60
Autres dettes	5 131

**TOTAL PASSIF** **7 679**

**RÉSULTAT NET** **- 1 731**

# LE MANS F.C.

(SASP + ASSOCIATION + FILIALES)

## Compte de résultat

En milliers d'euros

Droits audiovisuels	6 509
Sponsors - Publicité	3 904
Recettes matches	894
Autres produits	893

**TOTAL PRODUITS** **12 201**

Rémunération du personnel chargée	9 729
Coûts des mutations	2 556
Autres charges	8 798

**TOTAL CHARGES** **21 084**

**RÉSULTAT DES OPÉRATIONS HORS MUTATION** **- 8 883**

**RÉSULTAT DES OPÉRATIONS DE MUTATION** **1 700**

Résultat financier	- 306
Résultat exceptionnel : Autres	- 180

**RÉSULTAT AVANT IMPÔT** **- 7 669**

Impôt société	156
---------------	-----

**RÉSULTAT NET** **- 7 513**



## Bilan

En milliers d'euros

Immobilisations incorporelles : indemnités de mutation	261
Autres immobilisations	4 464
Créances sur mutations de joueurs	2 411
Autre actif circulant	9 269
Disponibilités et VMP	159

**TOTAL ACTIF** **16 564**

Situation nette	- 3 997
Comptes courants d'actionnaires	1 501
Provisions risques et charges	492
Dettes financières	6 545
Dettes sur mutations de joueurs	0
Autres dettes	12 024

**TOTAL PASSIF** **16 564**

**RÉSULTAT NET** **- 7 513**

# RACING CLUB DE LENS

## (COMPTES CONSOLIDÉS)

### Compte de résultat

En milliers d'euros

Droits audiovisuels	7 552
Sponsors - Publicité	4 366
Recettes matches	2 794
Autres produits	1 875
<b>TOTAL PRODUITS HORS MUTATION</b>	<b>16 587</b>
Rémunération du personnel chargée	21 889
Coûts des mutations	1 658
Autres charges	13 055
<b>TOTAL CHARGES HORS MUTATION</b>	<b>36 602</b>
<b>RÉSULTAT DES OPÉRATIONS HORS MUTATION</b>	<b>- 20 015</b>
<b>RÉSULTAT DES OPÉRATIONS DE MUTATION</b>	<b>6 365</b>
Résultat financier	- 1 461
Résultat exceptionnel : Autres	- 2 070
<b>RÉSULTAT AVANT IMPÔT</b>	<b>- 17 181</b>
Impôt société	0
<b>RÉSULTAT NET</b>	<b>- 17 181</b>



## Bilan

En milliers d'euros

Immobilisations incorporelles : indemnités de mutation	950
Autres immobilisations	20 800
Créances sur mutations de joueurs	5 471
Autre actif circulant	4 146
Disponibilités et VMP	1 416

**TOTAL ACTIF** **32 783**

Situation nette	- 16 413
Comptes courants d'actionnaires	0
Provisions risques et charges	2 957
Dettes financières	34 050
Dettes sur mutations de joueurs	116
Autres dettes	12 073

**TOTAL PASSIF** **32 783**

**RÉSULTAT NET** **- 17 781**

# F.C. METZ

## (SASP + ASSOCIATION)

### Compte de résultat

En milliers d'euros

Droits audiovisuels	5 032
Sponsors - Publicité	2 485
Recettes matches	771
Autres produits	2 605

**TOTAL PRODUITS HORS MUTATION 10 893**

Rémunération du personnel chargée	8 472
Coûts des mutations	379
Autres charges	6 644

**TOTAL CHARGES HORS MUTATION 15 495**

**RÉSULTAT DES OPÉRATIONS HORS MUTATION - 4 602**

**RÉSULTAT DES OPÉRATIONS DE MUTATION 3 879**

Résultat financier	- 431
Résultat exceptionnel : Autres	- 110

**RÉSULTAT AVANT IMPÔT - 1 264**

Impôt société	33
---------------	----

**RÉSULTAT NET - 1 231**



## Bilan

En milliers d'euros

Immobilisations incorporelles : indemnités de mutation	20
Autres immobilisations	5 605
Créances sur mutations de joueurs	1 550
Autre actif circulant	1 747
Disponibilités et VMP	32

**TOTAL ACTIF** **8 954**

Situation nette	1 742
Comptes courants d'actionnaires	0
Provisions risques et charges	471
Dettes financières	1 594
Dettes sur mutations de joueurs	0
Autres dettes	5 147

**TOTAL PASSIF** **8 954**

**RÉSULTAT NET** **- 1 231**

# A.S. MONACO F.C.

## (SA À LOI MONÉGASQUE + ASSOCIATION)

### Compte de résultat

En milliers d'euros

Droits audiovisuels	7 562
Sponsors - Publicité	5 872
Recettes matches	476
Autres produits	7 210

**TOTAL PRODUITS HORS MUTATION 21 120**

Rémunération du personnel chargée	31 484
Coûts des mutations	6 110
Autres charges	10 579

**TOTAL CHARGES HORS MUTATION 48 173**

**RÉSULTAT DES OPÉRATIONS HORS MUTATION - 27 053**

**RÉSULTAT DES OPÉRATIONS DE MUTATION 17 537**

Résultat financier	- 60
Résultat exceptionnel : Autres	9 279

**RÉSULTAT AVANT IMPÔT - 297**

Impôt société	0
---------------	---

**RÉSULTAT NET - 297**





## Bilan

En milliers d'euros

Immobilisations incorporelles : indemnités de mutation	13 554
Autres immobilisations	931
Créances sur mutations de joueurs	12 596
Autre actif circulant	7 552
Disponibilités et VMP	31 330

**TOTAL ACTIF** **65 963**

Situation nette	1 977
Comptes courants d'actionnaires	38 300
Provisions risques et charges	1 302
Dettes financières	2
Dettes sur mutations de joueurs	3 011
Autres dettes	21 371

**TOTAL PASSIF** **65 963**

**RÉSULTAT NET** **- 297**

# F.C. NANTES

## (SASP + ASSOCIATION)

### Compte de résultat

En milliers d'euros

Droits audiovisuels	5 087
Sponsors - Publicité	2 587
Recettes matches	1 848
Autres produits	2 400
<b>TOTAL PRODUITS HORS MUTATION</b>	<b>11 921</b>
Rémunération du personnel chargée	13 727
Coûts des mutations	1 312
Autres charges	9 601
<b>TOTAL CHARGES HORS MUTATION</b>	<b>24 640</b>
<b>RÉSULTAT DES OPÉRATIONS HORS MUTATION</b>	<b>- 12 719</b>
<b>RÉSULTAT DES OPÉRATIONS DE MUTATION</b>	<b>3 224</b>
Résultat financier	- 247
Résultat exceptionnel : Autres	- 2 393
<b>RÉSULTAT AVANT IMPÔT</b>	<b>- 12 135</b>
Impôt société	- 2
<b>RÉSULTAT NET</b>	<b>- 12 137</b>



## Bilan

En milliers d'euros

Immobilisations incorporelles : indemnités de mutation	501
Autres immobilisations	3 830
Créances sur mutations de joueurs	725
Autre actif circulant	13 886
Disponibilités et VMP	55

**TOTAL ACTIF** **18 997**

Situation nette	885
Comptes courants d'actionnaires	1 302
Provisions risques et charges	1 143
Dettes financières	6 813
Dettes sur mutations de joueurs	1 050
Autres dettes	7 804

**TOTAL PASSIF** **18 997**

**RÉSULTAT NET** **- 12 137**

# STADE DE REIMS

## (SASP + ASSOCIATION)

### Compte de résultat

En milliers d'euros

Droits audiovisuels	4 981
Sponsors - Publicité	2 793
Recettes matches	2 351
Autres produits	1 951
<b>TOTAL PRODUITS HORS MUTATION</b>	<b>12 076</b>
Rémunération du personnel chargée	8 427
Coûts des mutations	276
Autres charges	3 751
<b>TOTAL CHARGES HORS MUTATION</b>	<b>12 454</b>
<b>RÉSULTAT DES OPÉRATIONS HORS MUTATION</b>	<b>- 378</b>
<b>RÉSULTAT DES OPÉRATIONS DE MUTATION</b>	<b>0</b>
Résultat financier	24
Résultat exceptionnel : Autres	- 125
<b>RÉSULTAT AVANT IMPÔT</b>	<b>- 479</b>
Impôt société	0
<b>RÉSULTAT NET</b>	<b>- 479</b>



## Bilan

En milliers d'euros

Immobilisations incorporelles : indemnités de mutation	701
Autres immobilisations	154
Créances sur mutations de joueurs	130
Autre actif circulant	1 398
Disponibilités et VMP	2 084

**TOTAL ACTIF** **4 468**

Situation nette	- 442
Comptes courants d'actionnaires	0
Provisions risques et charges	7
Dettes financières	3
Dettes sur mutations de joueurs	837
Autres dettes	4 062

**TOTAL PASSIF** **4 468**

**RÉSULTAT NET** **- 479**

# C.S. SEDAN ARDENNES

## (SASP + ASSOCIATION)

### Compte de résultat

En milliers d'euros

Droits audiovisuels	5 500
Sponsors - Publicité	582
Recettes matches	1 335
Autres produits	899
<b>TOTAL PRODUITS HORS MUTATION</b>	<b>8 315</b>
Rémunération du personnel chargée	8 303
Coûts des mutations	0
Autres charges	4 152
<b>TOTAL CHARGES HORS MUTATION</b>	<b>12 455</b>
<b>RÉSULTAT DES OPÉRATIONS HORS MUTATION</b>	<b>- 4 140</b>
<b>RÉSULTAT DES OPÉRATIONS DE MUTATION</b>	<b>1 687</b>
Résultat financier	66
Résultat exceptionnel : Autres	- 166
<b>RÉSULTAT AVANT IMPÔT</b>	<b>- 2 552</b>
Impôt société	20
<b>RÉSULTAT NET</b>	<b>- 2 532</b>



## Bilan

En milliers d'euros

Immobilisations incorporelles : indemnités de mutation	0
Autres immobilisations	732
Créances sur mutations de joueurs	418
Autre actif circulant	4 223
Disponibilités et VMP	12

**TOTAL ACTIF** **5 385**

Situation nette	- 1 531
Comptes courants d'actionnaires	0
Provisions risques et charges	0
Dettes financières	950
Dettes sur mutations de joueurs	0
Autres dettes	5 966

**TOTAL PASSIF** **5 385**

**RÉSULTAT NET** **- 2 532**

# TOURS FOOTBALL CLUB

## (SASP + ASSOCIATION)

### Compte de résultat

En milliers d'euros

Droits audiovisuels	4 951
Sponsors - Publicité	1 692
Recettes matches	947
Autres produits	1 547
<b>TOTAL PRODUITS HORS MUTATION</b>	<b>9 137</b>
Rémunération du personnel chargée	7 772
Coûts des mutations	253
Autres charges	4 231
<b>TOTAL CHARGES HORS MUTATION</b>	<b>12 255</b>
<b>RÉSULTAT DES OPÉRATIONS HORS MUTATION</b>	<b>- 3 118</b>
<b>RÉSULTAT DES OPÉRATIONS DE MUTATION</b>	<b>3 273</b>
Résultat financier	- 71
Résultat exceptionnel : Autres	- 440
<b>RÉSULTAT AVANT IMPÔT</b>	<b>- 356</b>
Impôt société	2
<b>RÉSULTAT NET</b>	<b>- 354</b>





## Bilan

En milliers d'euros

Immobilisations incorporelles : indemnités de mutation	273
Autres immobilisations	2 540
Créances sur mutations de joueurs	2 179
Autre actif circulant	1 408
Disponibilités et VMP	77

**TOTAL ACTIF** **6 477**

Situation nette	163
Comptes courants d'actionnaires	172
Provisions risques et charges	104
Dettes financières	1 869
Dettes sur mutations de joueurs	0
Autres dettes	4 168

**TOTAL PASSIF** **6 477**

**RÉSULTAT NET** **- 354**

# ESPERANCE SPORTIVE TROYES

## AUBE CHAMPAGNE (SASP + ASSOCIATION)

### Compte de résultat

En milliers d'euros

Droits audiovisuels	5 173
Sponsors - Publicité	2 108
Recettes matches	955
Autres produits	1 436

**TOTAL PRODUITS HORS MUTATION 9 671**

Rémunération du personnel chargée	10 260
Coûts des mutations	261
Autres charges	4 348

**TOTAL CHARGES HORS MUTATION 14 870**

**RÉSULTAT DES OPÉRATIONS HORS MUTATION - 5 199**

**RÉSULTAT DES OPÉRATIONS DE MUTATION 2 386**

Résultat financier	1
Résultat exceptionnel : Autres	- 114

**RÉSULTAT AVANT IMPÔT - 2 926**

Impôt société	0
---------------	---

**RÉSULTAT NET - 2 926**



## Bilan

En milliers d'euros


Immobilisations incorporelles : indemnités de mutation	0
Autres immobilisations	667
Créances sur mutations de joueurs	1 198
Autre actif circulant	3 503
Disponibilités et VMP	398


**TOTAL ACTIF** **5 766**


Situation nette	- 2 561
Comptes courants d'actionnaires	1 634
Provisions risques et charges	716
Dettes financières	0
Dettes sur mutations de joueurs	0
Autres dettes	5 977

**TOTAL PASSIF** **5 766**

**RÉSULTAT NET** **- 2 926**











**LFP.fr**